

## Como concluir uma Ação de Extensão

IMPORTANTE:

**Somente ações com o status “ativo” podem ser concluídas. Além disso estas ações precisam apresentar resultados.**

**Caso a ação não esteja ativa, ou mesmo ativa não apresente resultados, siga para página 3 “CONCLUINDO UMA AÇÃO DE EXTENSÃO DESATUALIZADA OU ATIVA SEM RESULTADOS”.**

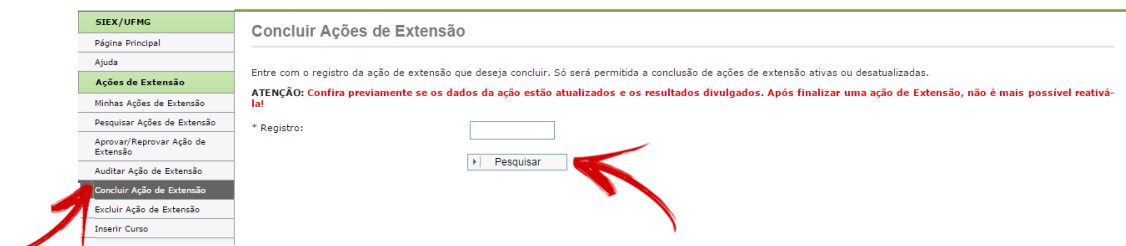
### CONCLUINDO UMA AÇÃO DE EXTENSÃO ATIVA COM RESULTADOS JÁ LANÇADOS

Entre no SIEX

Vá ao menu à esquerda

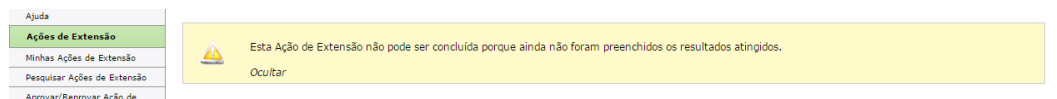
PASSO 1: Clique em **concluir ação de extensão**

Digite o número da ação de extensão a ser concluída e clique em pesquisar:



1

Caso a ação ainda não tenha lançado os resultados, não será possível concluí-la, então aparecerá a seguinte mensagem:



**Neste caso, vá para a página 3.**

Caso não apareça esta mensagem prossiga:

PASSO 2 – Abrirá a tela com a ação de extensão que deseja concluir. Clique em concluir.

### Concluir Ações de Extensão

Entre com o registro da ação de extensão que deseja concluir. Só será permitida a conclusão de ações de extensão ativas ou desatualizadas.

**ATENÇÃO: Confira previamente se os dados da ação estão atualizados e os resultados divulgados. Após finalizar uma ação de Extensão, não é mais possível reativá-la!**

\* Registro:


Registro	STATUS	Título			Ação de Extensão
Unidade	Departamento	Coordenador	Revisão Atual	Exibir	Concluir
Escola de Educação Física, Fisioterapia e Terapia Ocupacional	Depto Esportes		25/01/2017		<input type="button" value="Concluir"/>

PASSO 3 – Novamente o SIEX irá confirmar a conclusão com a informação “Após a conclusão dessa Ação de Extensão você não poderá ativa-la novamente. Deseja continuar?”

Clique em **SIM**

### Concluir Ações de Extensão

Após a conclusão dessa Ação de Extensão você não poderá ativa-la novamente. Deseja continuar?

Entre com o registro da ação de extensão que deseja concluir. Só será permitida a conclusão de ações de extensão ativas ou desatualizadas.

**ATENÇÃO: Confira previamente se os dados da ação estão atualizados e os resultados divulgados. Após finalizar uma ação de Extensão, não é mais possível reativá-la!**

\* Registro:


Registro	STATUS	Título			Ação de Extensão
Unidade	Departamento	Coordenador	Revisão Atual	Exibir	Concluir
Escola de Educação Física, Fisioterapia e Terapia Ocupacional	Depto Educacao Fisica		01/11/2017		<input type="button" value="Concluir"/>

A ação foi concluída!

**SIEX/UFMG**

[Página Principal](#)

[Ajuda](#)

**Ações de Extensão**

[Minhas Ações de Extensão](#)

[Pesquisar Ações de Extensão](#)

[Aprovar/Reprovar Ação de](#)

#### Concluir Ações de Extensão

Ação de Extensão concluída com sucesso!

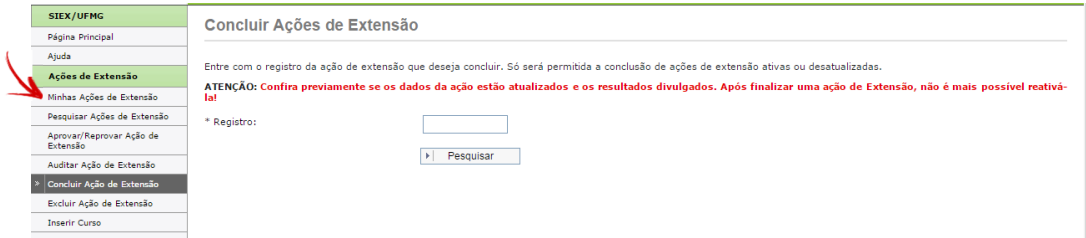
*Ocultar*

2

## CONCLUINDO UMA AÇÃO DE EXTENSÃO DESATUALIZADA OU ATIVA SEM RESULTADOS

Entre no SIEX

Vá no menu à esquerda “Minhas Ações de Extensão”



Abrirá uma aba com todas as suas ações de extensão sob sua coordenação.

### Minhas ações de Extensão

Clique sobre a ação de Extensão para ver seus dados

Ações de Extensão sob sua coordenação:

Registro	Ação de Extensão	Título	Status
xxxx	Curso	xx	Concluído
xxxxx	Evento	xx	Ativo
xxxxx	Curso	xx	Ativo

Clique na ação que deseja concluir.

Agora vá até a aba “Resultados Atingidos”



Lance os resultados.

**Observação: após escrever o número no campo “quantidade” clique em adicionar para alterar os resultados.**

Clique em [submeter à auditoria](#), no final da página.

Lembre-se que ao terminar todas as alterações você precisará submeter sua revisão à auditoria, clicando no botão ao final da página.

Ocultar

\* Campos Obrigatórios

Para os resultados abaixo apresentaremos o saldo total, o saldo da revisão anterior e o valor a ser adicionado/subtraído desse saldo. Sendo assim, basta alterar o valor (inserindo/subtraindo) quando necessário em cada campo abaixo. Você poderá também inserir resultados gerais obtidos assim como produções realizadas.

**RESULTADOS ESPECÍFICOS**

* Número de inscritos:	Quantidade <input type="text" value="0"/>	<input type="checkbox"/> adicionar <input type="checkbox"/> subtrair	Total 1	Revisão Anterior 0
* Número de participantes:	Quantidade <input type="text" value="0"/>	<input type="checkbox"/> adicionar <input type="checkbox"/> subtrair	Total 1	Revisão Anterior 0

**RESULTADOS GERAIS**

Novo Resultado:

1000 caracteres

Inserir

**PRODUÇÕES**

\* Tipo:

\* Título:

\* Data de publicação/Entrega do produto:

Identificação/Referência:

400 caracteres

Inserir

\* Campos Obrigatórios

Avançar Submeter à Auditoria

4

Após o lançamento dos resultados seguirá para a próxima tela.

Escreva a justificativa e destaque que a atualização é para conclusão da ação.

Clique em **submeter**.

**SIEX/UFMG**

- Página Principal
- Ajuda
- Ações de Extensão**
- Minhas Ações de Extensão
- Pesquisar Ações de Extensão
- Aprovar/Reprovar Ação de Extensão
- Auditar Ação de Extensão
- Concluir Ação de Extensão
- Excluir Ação de Extensão
- Inserir Curso
- Inserir Evento
- Inserir Prestação de Serviço
- Inserir Projeto
- Inserir Programa
- Georreferenciamento**
- Georreferenciamento

**Ação de Extensão - Submeter Revisão**

A justificativa é obrigatória para submeter uma revisão de Ação de Extensão.

Ação de Extensão submetida com sucesso! O CENEX analisará os dados da ação de Extensão e, caso não exista nenhuma pendência, a ativará. Caso deseje imprimir um relatório dos dados de sua ação de Extensão clique no botão abaixo.

Imprimir

Ocultar

\* Campos Obrigatórios

\* Justificativa:

2000 caracteres

Submeter Voltar

O Cenex irá analisar e aprovar os lançamentos realizados pelo coordenador da ação para conclusão.

O coordenador receberá um e-mail automático do SIEX informando que a ação está com status "Ativa".

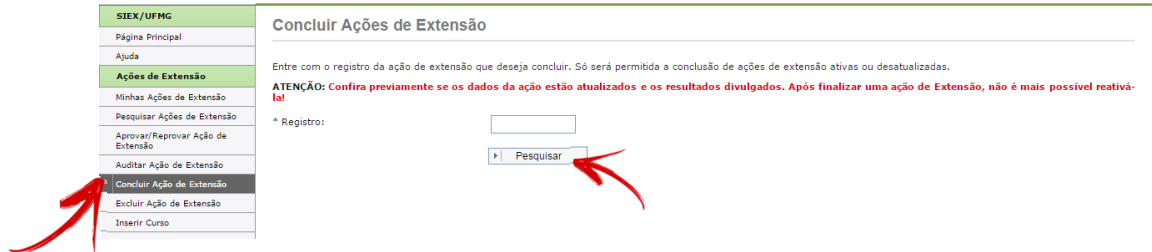
Aguarde a resposta do SIEX.

Entre novamente no SIEX

Vá ao menu à esquerda

Clique em **concluir ação de extensão**

Digite o número da ação de extensão a ser concluída e clique em pesquisar:



Abrirá a tela com a ação de extensão que deseja concluir. Clique em concluir.

### Concluir Ações de Extensão

Entre com o registro da ação de extensão que deseja concluir. Só será permitida a conclusão de ações de extensão ativas ou desatualizadas.

**ATENÇÃO:** Confira previamente se os dados da ação estão atualizados e os resultados divulgados. Após finalizar uma ação de Extensão, não é mais possível reativá-la!

\* Registro:

Registro	STATUS	Título			Ação de Extensão
Unidade	Departamento	Coordenador	Revisão Atual	Exibir	Concluir
Escola de Educação Física, Fisioterapia e Terapia Ocupacional	Depto Esportes		25/01/2017		<input type="button" value="Concluir"/>

5

Novamente o SIEX irá confirmar a conclusão, com a informação "Após a conclusão dessa Ação de Extensão você não poderá ativa-la novamente. Deseja continuar? "

Clique em **sim**

### Concluir Ações de Extensão

Após a conclusão dessa Ação de Extensão você não poderá ativa-la novamente. Deseja continuar?

Entre com o registro da ação de extensão que deseja concluir. Só será permitida a conclusão de ações de extensão ativas ou desatualizadas.

**ATENÇÃO:** Confira previamente se os dados da ação estão atualizados e os resultados divulgados. Após finalizar uma ação de Extensão, não é mais possível reativá-la!

\* Registro:

Registro	STATUS	Título			Ação de Extensão
Unidade	Departamento	Coordenador	Revisão Atual	Exibir	Concluir
Escola de Educação Física, Fisioterapia e Terapia Ocupacional	Depto Educacao Fisica		01/11/2017		<input type="button" value="Concluir"/>

A ação foi concluída!

